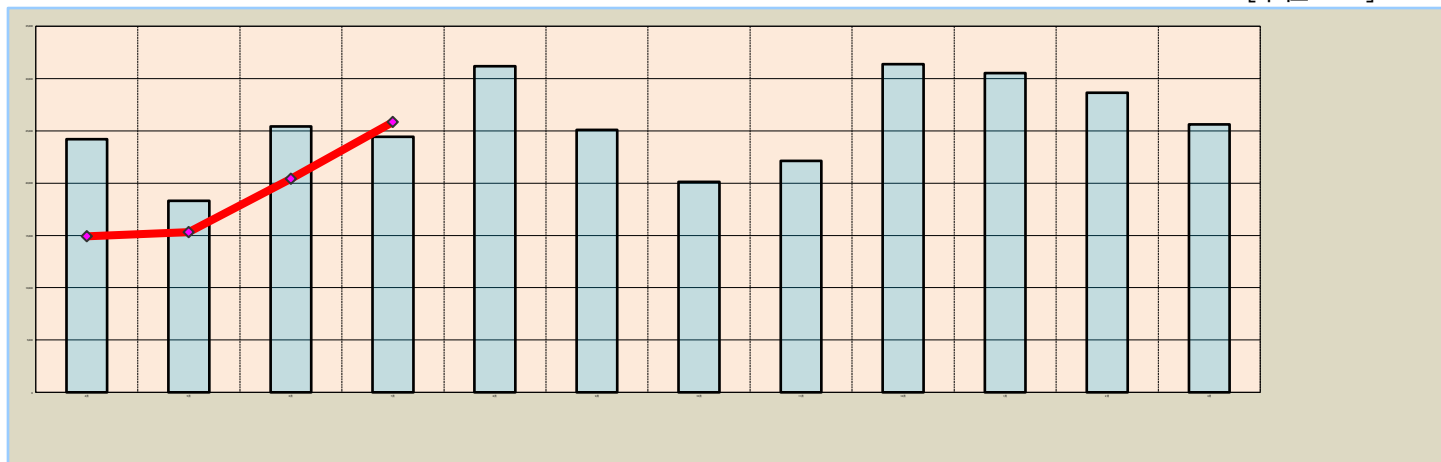


2021年 7月度 環境目標進捗状況グラフ

作成日 2021年8月6日

◇ 電気使用量

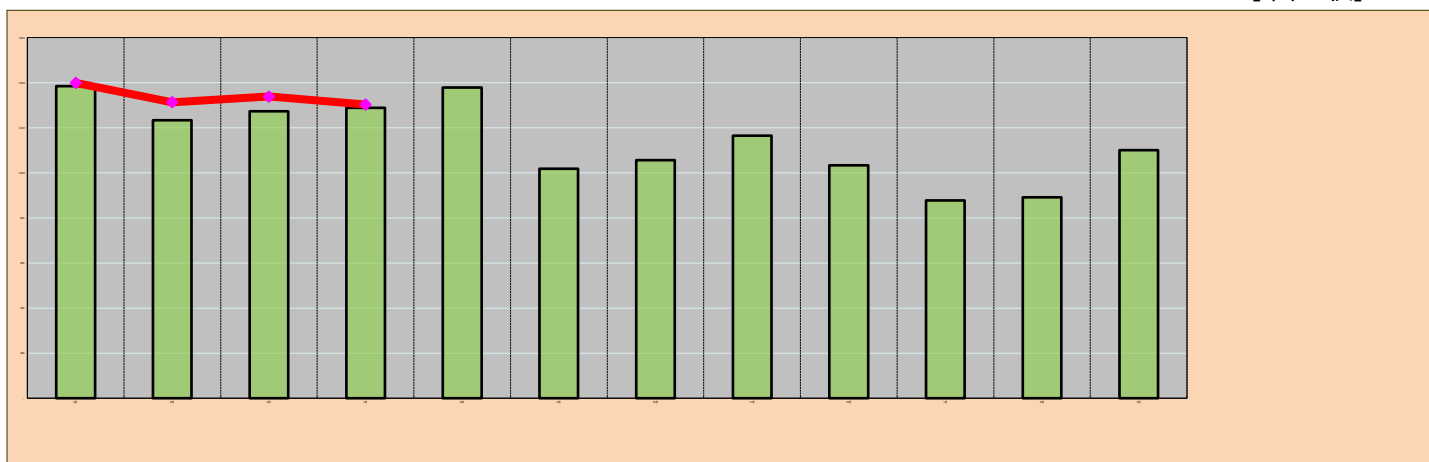
[単位: kwh]



目標値	24,186	18,311	25,422	24,417	31,174	25,087	20,122	22,117	31,368	30,526	28,628	25,622
実績値	14,914	15,317	20,431	25,842								
月次	4月	5月	6月	7月	8月	9月	10月	11月	12月	1月	2月	3月

◇ エコキャップ回収量

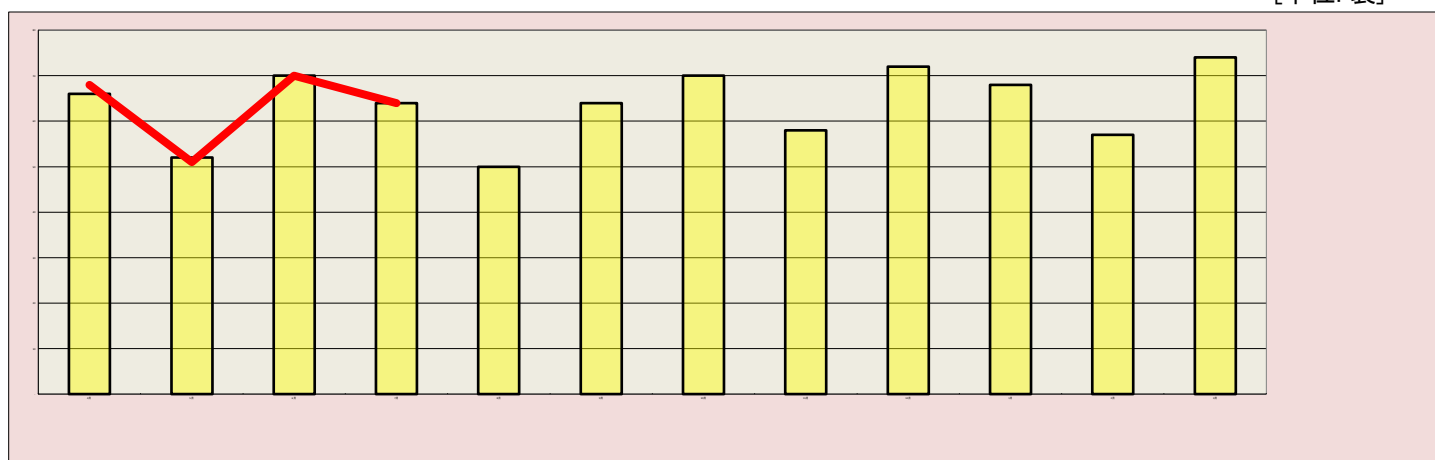
[単位: 個]



目標値	1,384	1,234	1,273	1,289	1,378	1,018	1,056	1,165	1,033	878	891	1,101
実績値	1,399	1,313	1,338	1,303								
月次	4月	5月	6月	7月	8月	9月	10月	11月	12月	1月	2月	3月

◇ 一般廃棄物総量

[単位: 袋]



目標値	66	52	70	64	50	64	70	58	72	68	57	74
実績値	68	51	70	64								
月次	4月	5月	6月	7月	8月	9月	10月	11月	12月	1月	2月	3月